

Verfügbarkeit der vernetzten Services für alle ab 2018 neu eingeführten PEUGEOT Modelle, einschließlich des neuen 508, des neuen Rifter und des neuen Partner Kastenwagen.

Nutzen Sie die Vorteile unseres Echtzeit-Serviceangebots und abonnieren Sie diese in unserem Services Store: <https://services-store.peugeot.de>. Die Services werden bei allen Neuwagen mit vernetzter 3D-Navigation 3 Jahre lang kostenfrei angeboten. Befolgen Sie nach dem Erhalt der E-Mail zur Abonnementaktivierung die Anleitung unten, um die Services in Ihrem PEUGEOT zu aktivieren.

- Warten Sie bei laufendem Motor, bis der Touchscreen hochgefahren ist (max. 2 Min.).
- Stellen Sie sicher, dass Sie in einem Gebiet mit GSM-Netzabdeckung sind (vermeiden Sie z. B. Tiefgaragen etc.).

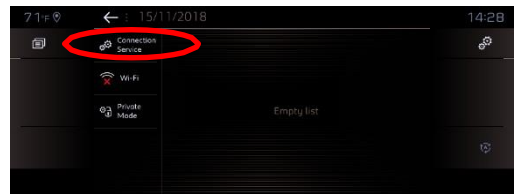
Schritt 1:

Wählen Sie im Bildschirm für die Navigation das Nachrichten-Symbol oben links in Ihrem Bildschirm aus.



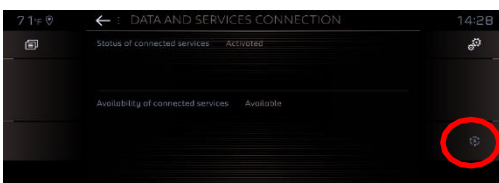
Schritt 2:

Wählen Sie im Bildschirm für die Nachrichten „Daten Dienste“ aus.



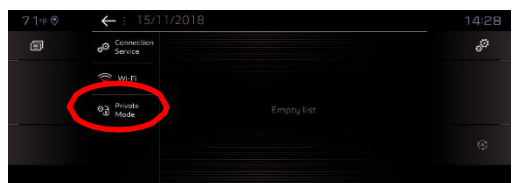
Schritt 3:

Drücken Sie bei fehlendem Abonnement auf das Erdkugel-Symbol, um die Seite zu aktualisieren. Erscheint das Abonnement nicht als „aktiviert“, überprüfen Sie bitte den Status im PEUGEOT Services Store. Fahren Sie fort, sobald das Abonnement aktiviert wurde ...



Schritt 4:

Kehren Sie zum Bildschirm für die Nachrichten zurück und wählen Sie „Privatmodus“ aus.



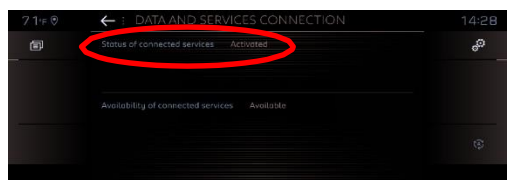
Schritt 5:

Wählen Sie „Datenverbindung und Fahrzeugposition“ aus; diese Option muss ausgewählt werden, damit die Echtzeit-Services funktionieren.



Schritt 6:

Im Bildschirm für die Datenverbindung und Dienste werden die Services als „Verfügbar“ angezeigt, sobald das Abonnement erkannt wird und die Option für das Teilen von Daten ausgewählt sowie eine GSM-Netzabdeckung vorhanden ist.



Schritt 7:

„TomTom Traffic“ sollte unten rechts auf dem Bildschirm für die Navigation erscheinen.



Ihre vernetzte 3D-Navigation wird nun Echtzeit-Verkehrsinformationen sowie Echtzeit-Informationen zu Parkplätzen, Tankstellen und der Wetterlage anzeigen. Sie können die Services jederzeit anhalten, indem Sie die Auswahl der Option „Fahrzeugdaten und -position teilen“ (siehe Schritt 5) aufheben.